



Suporte de teto para speed dome

XSD 301



A	Ø
235 mm	133 mm



Com esse suporte você pode instalar as speed domes em tetos sem perder a elegância e adaptá-las aos mais variados cenários de aplicação.

### Características

- » Material em alumínio e policarbonato
- » Montagem em teto

### Especificações técnicas

#### Características gerais

Material	Alumínio e policarbonato
Temperatura de operação	-40 °C ~ 60 °C
Umidade relativa	0 ~ 90%
Capacidade de carga	7 kg

# XSD 301

## Conheça outros produtos da linha e suas aplicações



XSD 101  
Suporte de parede



XSD 201  
Suporte de poste



XSD 401  
Suporte de quina



XSD 501  
Adaptador para speed dome


Parede

Poste

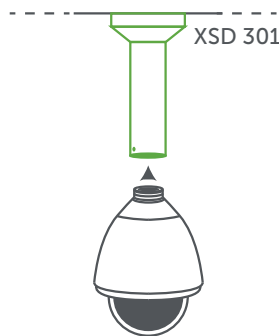
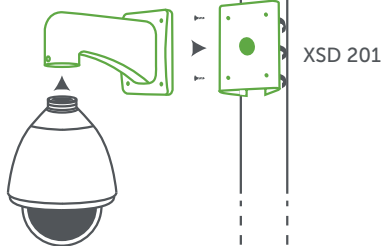
Teto

Quina

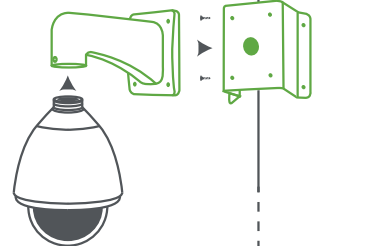
XSD 101  
(acompanha o produto)



XSD 101  
(acompanha o produto)



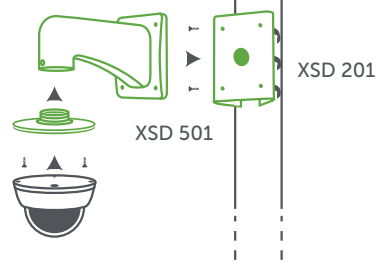
XSD 101  
(acompanha o produto)



XSD 101



XSD 101



XSD 101

